

2025 중등 신규임용예정교사 역량강화 직무연수 안내

대구광역시교육연수원

연수 개요

구분	내용	
과정명	2025 중등 신규임용예정교사 역량강화 직무연수	
연수 기간	집합	2025. 2. 12.(수)~2. 14.(금), 3일간 23시간
	원격	2025. 2. 12.(수)~3. 4.(화), 21일간 33시간
연수 장소	[원격] 연수생 자율, [집합] 대구광역시교육연수원 지정강의실	
대상 및 인원	공립 중등 신규임용예정교사 58명(비교과 28명 포함) 예정	
연수 방법	집합 및 원격 콘텐츠 연수, [덧붙임 1] 참조	

수강 신청

구분	내용
신청 기간	2025학년도 합격자 발표 ~ 2. 11.(화) 14:00까지
대상	공립 중등 신규임용예정교사 58명(비교과 28명 포함) 예정
회원 가입 및 수강 신청	대구광역시교육연수원 홈페이지(http://edu.deti.or.kr), [덧붙임 2] 참조
문의처	교육연구사 이희정 (☎053-231-1025)
기타사항	대구광역시교육연수원 홈페이지에서 개별로 신청

2025년 신규임용교사 대상 연수 계획

과정명	대상	방법	시수	연수 기간	수강 신청
현장체험학습 안전요원 직무연수	중등 신규임용교사	혼합	15시간	2025년 4월 예정	추후 안내

2025 중등 신규임용예정교사 역량강화 직무연수 시간표

1. 집합(23시간)

※ 은 분반하여 진행

교시 시간 날짜 (요일)	1		2		3		4/점심		4/점심		5		6		7		8			
	09:00~ 09:50		10:00~ 10:50		11:00~ 11:50		12:00~ 12:50		13:00~ 13:50		14:00~ 14:50		15:00~ 15:50		16:00~ 16:50		17:00~ 17:50			
12 (수)	교육권 보호 및 교육공동체 이해 [대강당]				교원 생활교육 공감 콘서트 - 체육복을 읽는 아침 - (극단 산타클로스) [중강당]				점심식사				학생 생활교육 유형별 지도 방법 [중강당]				교원공제회와 함께하는 문화예술감성체험 (교원공제회) [대강당]			
13 (목)			2025 대구미래 역량교육 (교육감)		교과 지도 역량 강화 - IB교육과 개념기반 탐구 수업 및 평가의 실제 (13개 분반) - 직업계고 수업-평가 역량 강화(2개 분반) [교과별 지정 강의실] ----- 비교과 실무역량 강화 (사서/영양/전문상담/보건) [228호 외]				점심식사				교과 지도 역량 강화 - IB교육과 개념기반 탐구 수업 및 평가의 실제(13개 분반) - 직업계고 수업-평가 역량 강화(2개 분반) [교과별 지정 강의실] ----- 비교과 실무역량 강화 (사서/영양/전문상담/보건) [228호 외]							
14 (금)					교원 인사과 복무 [대강당]				AI디지털 기반 교육혁신[실천] 디지털 교과서 활용 수업 설계하기 (영어/수학/정보 분반) [330/329/328호] ----- AI디지털 기반 교육혁신[이해] 디지털기반 교육혁신 정책 이해 (기타 교과) [중강당] ----- 학교 조직 문화 적응과 소통 (비교과) [331호]				점심식사				교수학습 및 평가운영 계획서 작성법 (교과) [중강당] ----- 청소년 정신 건강의 이해와 상담 실천팁 (비교과) [331호]			

※ [개강식] 2025. 2. 12(수) 8:50~9:00, 8:40까지 연수생 대강당 입장 완료 [수료식] 2024. 2. 14(금) 17:50~18:00

2. 원격(33시간)

연번	과목명	시간	비고
-공통- (24)	회복적 생활교육 어떻게 실천할 것인가	2	
	학교폭력 사안처리의 실제	2	B
	학부모 상담의 실제	1	
	장애학생 통합교육	2	
	학교 안전 사고 예방 및 대처	2	
	지속가능한 가족공동체 교육	1	
	기후변화대응 지속가능발전교육(ESD)	1	
	다문화교육의 이해	1	
	하이터치 하이테크 교육	2	
	디지털 미디어 문해교육	2	
	국제바칼로레아(IB) 개론	2	B
	기초기본학력 신장을 위한 문해력 지도 일반	2	
	마음학기제로 튼튼한 마음근육 키우기	1	
	쉽고 정확한 공문서 작성하기	1	
	2022개정교육과정: 중학교 자율시간의 이해	1	
	학생부 기재 요령 및 진로지도(1)	1	
-선택- 교과 (9)	신학기가 두렵지 않은 학급경영	2	
	2022개정교육과정: 최소 성취수준 보장 지도 운영 개요	2	
	AI 기반 수업도구 활용	2	B
	자기수업컨설팅	2	
	학생부 기재 요령 및 진로지도(2)	1	
-선택- 보건 (9)	보건교육의 이론적 배경	1	
	보건교육과정 I (2022 개정교육과정 중학교 보건과 교육과정)	1	
	보건교육과정 II (2022 개정 고등학교 보건과 교육과정)	1	
	식중독 및 감염병 예방	1	
	청소년 약물 오남용의 이해와 지도 방법	3	
	생명을 살리는 상황별 응급처치	1	
	성인지 감수성 높이기	1	
-선택- 전문 상담 (9)	수업 중 문제행동 상담	2	
	학교폭력 가피해학생 상담	1	
	우울,불안,자살충동 학생 상담	2	
	분노조절장애 학생 상담	1	
	집단 따돌림, 사이버 따돌림 상담	1	
	게임 과몰입 및 인터넷 중독 상담	1	
	지역사회 자원 발굴 및 상담연계 전략	1	

연번	과목명	시간	비고
-선택- 사서 (9)	학교도서관의 구성	1	
	학교도서관 운영의 실제	1	
	학교도서관 활용 교과 협력수업 설계(이론, 실제)	2	
	학교도서관 활용수업	1	
	도서관 행사와 이용교육	1	
	AI 기반의 책열매 도서 추천	1	
	한 학기 한 권 읽기와 책열매	1	
	책열매 낱말 학습과 서재 기능 활용 수업 사례	1	
-선택- 영양 (9)	학교급식 환경 개선과 시설, 설비 및 기구 관리 방법	1	
	학교 급식에서의 학생 영양 및 건강 관리	1	
	집단 급식소와 영양사의 역할	1	
	영양, 식생활 체험 교육 - 동아리 활동을 이용한 교육	1	
	영양, 식생활 체험 교육 - 창체 시간을 이용한 교육	1	
	식생활 교육 및 영양 상담의 실제	1	
	영양과 식생활	1	
	학교급식 식재료 구매하기(eaT, G2B)	1	
	집단 급식소 재해현황 및 재해발생 형태	1	
총 계		33	공통(24시간) 선택(9시간)

※ 원격콘텐츠 교과진도율 100% 미충족 시 연수 미이수 처리됨

대구광역시교육연수원 회원가입 및 수강신청 안내

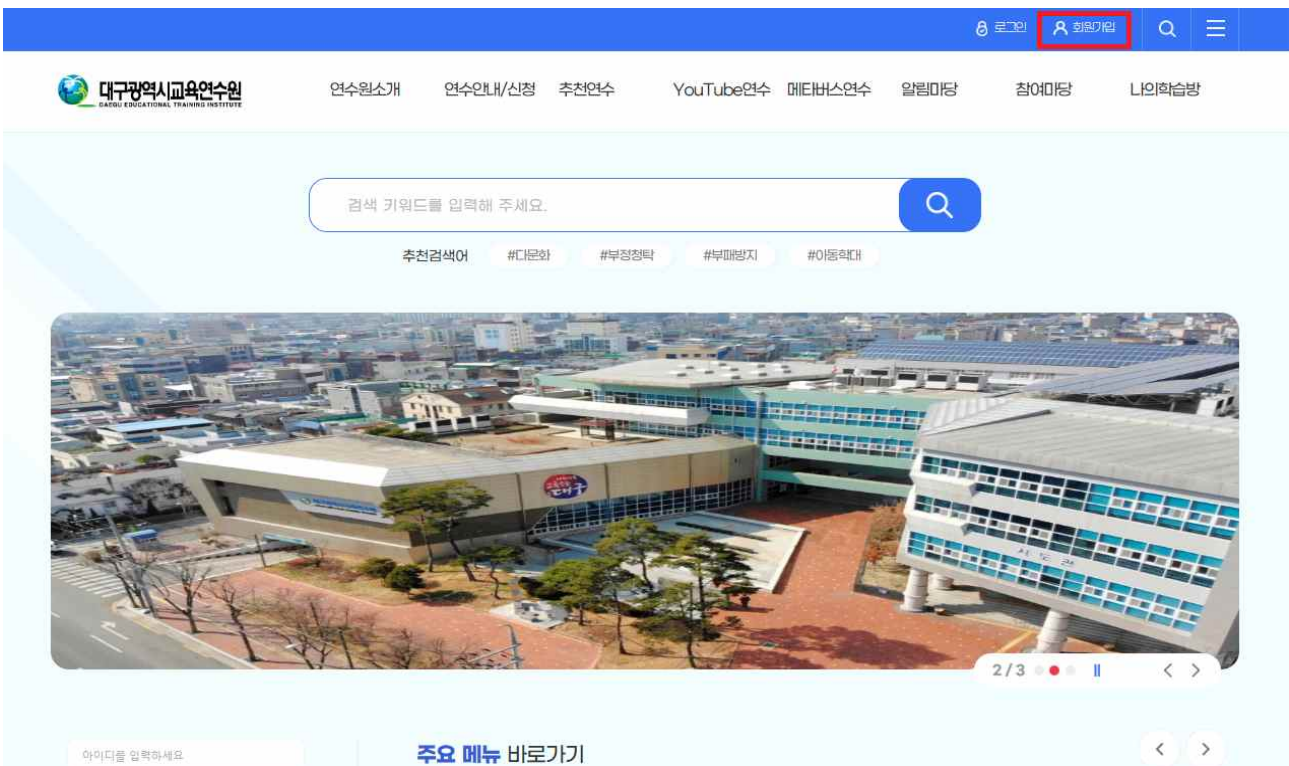
회원가입(요약)

대구광역시교육연수원 홈페이지 주소 - <http://edu.deti.or.kr>

1. 대구광역시교육연수원 홈페이지에서 '회원가입' 또는 'JOIN'을 클릭합니다.
2. 회원가입 절차는 [본인인증 > 약관동의 > 정보입력 > 가입완료]입니다.
3. [휴대폰 인증하기] 또는 [아이핀 인증하기]를 선택하여 실명인증을 합니다.
 - 가. [휴대폰인증] 선택 인증
 - 1) 통신사 선택 후 이름, 생년월일, 휴대폰번호, 보안숫자를 입력합니다.
 - 2) 휴대폰으로 전송된 [인증번호]를 화면에 입력하여 인증합니다.
 - 나. [아이핀(I-PIN)인증] 선택 인증
 - [회원가입여부확인 > 미가입 > 아이핀 인증] 순으로 인증합니다.

I/ 회원가입 방법 ※ 원활한 회원 가입을 위해 필독해주시기 바랍니다.

1. 대구광역시교육연수원 홈페이지에서 **회원가입**을 클릭합니다.



2. 휴대폰인증 또는 아이핀(I-PIN)인증을 선택하여 실명인증을 합니다.

회원가입

step 1
본인인증

step 2
약관동의

step 3
정보입력

step 4
가입완료


본인인증

- 타인의 주민등록번호를 부정 사용할 경우 주민등록법에 의거 3년 이하의 징역 또는 1천 만원 이하의 벌금이 부과될 수 있습니다.
- 14세 미만은 회원 가입을 할 수 없습니다.
- 본인 확인을 위해 다음의 방법 중 한 가지를 선택하여 인증을 진행해주세요.



휴대전화
본인 명의의 휴대전화로
인증 후 가입하실 수 있습니다.

인증하기



아이핀 인증
발급받은 본인명의 아이핀이 있을
경우
아이핀 인증 후
가입하실 수 있습니다.

인증하기

가. <아이핀 인증하기> 선택 시

- 1) 신규발급 후 또는 기존에 발급받은 아이핀 ID, 비밀번호와 문자 입력 후 '확인' 클릭

아이핀

아이핀

아이핀 ID

비밀번호

442-10

문자입력

확인

아이디, 비밀번호 입력이 필요없이
나이스 아이핀 앱으로 간편하게 인증

간편인증 하기

신규발급

ID/비밀번호찾기

아이핀관리

MyPIN 관리

이용약관

개인정보처리방침

홈페이지

고객센터

닫기

나. <휴대폰 인증하기> 선택 시

1) 통신사 선택 후 이름, 생년월일, 휴대폰번호, 보안숫자를 입력합니다.

The left screenshot shows the '이름 줄어선 통신사를 선택 하세요.' (Select your carrier after entering your name) screen. It features logos for SK Telecom, KT, LGU+, and 알뜰폰 (Altipon). Below the logos, there is a list of carriers: SKT, KT, LGU+, and 알뜰폰. A note at the bottom states: '※ 알뜰폰이란? 이동통신망(KT, SKT, LGU+)의 통신망을 임대하여 별도의 주파수(주파수)를 할당하는 사업자를 말합니다. 고객님이 입력하시는 정보는 암호화 되어 안전하게 처리되며, 본인확인용도로만 사용됩니다.' (What is Altipon? It is a business that leases the communication network (KT, SKT, LGU+) and provides a separate frequency (frequency). It refers to a business that provides services. The information you enter is encrypted and handled safely, and is used only for self-authentication purposes.)

The right screenshot shows the '휴대폰본인확인(문자)' (Mobile phone self-authentication (Text)) screen. It includes a banner for '연말정산, 쉽고 빠르게 PASS! PASS인증서 이용하고 경품 받자!' (Year-end tax settlement, easy and fast PASS! Use PASS authentication certificate and win prizes!). Below the banner, there are input fields for '이름' (Name), '출생년도' (Year of birth), '내국인' (Domestic resident), '생년월일' (Date of birth), '휴대폰번호' (Mobile phone number), and '보안번호' (Security number). There are also checkboxes for '가족간접비 수납사 동의' (Consent to family indirect fee collection agency), '전통보지' (Traditional landline), '본인확인서비스 이용동의' (Consent to use self-authentication service), '가족유선전화번호지정 동의' (Consent to designate family landline number), '통전사 이용동의' (Consent to use telecommunications company), and '전통보지' (Traditional landline). At the bottom, there are '취소' (Cancel) and '확인' (Confirm) buttons, and a link to 'KT 개인정보처리방침' (KT Privacy Policy).

2) 휴대폰으로 전송된 [인증번호]를 화면에 입력하여 인증합니다.

The screenshot shows the '인증번호' (Authentication number) input field with the number '0657' and a '확인' (Confirm) button. Below the button, there is a warning message: '휴대폰번호만 입력하면 간편하게 본인확인 불가! 간편본인확인 KT 인증 앱 다운로드!' (Cannot easily self-authenticate with only mobile phone number! Download KT authentication app for easy self-authentication!). At the bottom, there is a footer with '개인정보처리방침' (Privacy Policy), 'SSL (SSL)로 통신 암호화 처리됨' (Communication encrypted with SSL (SSL)), and '공인인증센터(주)' (Public Authentication Center (Co., Ltd.)).

3. 인증이 끝나면 약관동의 창에서 **동의함**을 선택 후 **회원가입** 버튼을 클릭합니다.

회원가입

step 1
본인인증

step 2
약관동의

step 3
정보입력

step 4
가입완료

이용약관

① "게시물"이라 함은 "회원"이 "서비스"를 이용함에 있어 "서비스"상에 게시한 부록, 문자, 음성, 음향, 화상, 동영상 등의 정보 형태의 글, 사진, 동영상 및 각종 파일과 링크 등을 의미합니다.

제3조 (이용계약 체결)

① 이용계약은 회원이 되고자 하는 자(이하 "가입신청자")가 약관의 내용에 대하여 동의를 한 다음 회원가입을 함으로써 체결됩니다.

② 제1항에 따른 신청에 있어 전문기관을 통한 본인인증을 요청할 수 있습니다.

③ 통합교육연수시스템 운영기관에서는 기술상 또는 업무상 문제가 있는 경우에는 이를 가입신청자에게 알리고 승낙을 유보할 수 있습니다.

이용약관에 동의하십니까?
(필수항목) ☒ 동의함 ☐ 동의하지 않음

개인정보 수집 및 이용에 대한 동의

통합교육연수시스템 운영을 위해 수집한 개인정보는 다음의 목적을 위해 활용하며, 자세한 사항은 본 사이트의 개인정보 처리방침을 참고하시기 바랍니다.

[개인정보의 수집·이용 목적]

- 연수생: 통합교육연수시스템 연수 운영 및 연수생정보 처리
- 강사: 통합교육연수시스템 연수 운영 및 강사료 지급

[개인정보 수집 항목]

- 연수생: (필수항목) 성명, 기관명, 생년월일, 성별, 직급, 핸드폰번호, 전화번호, 이메일 (선택항목) 나이스번호, 계좌번호

이용약관에 동의하십니까?
(필수항목) ☒ 동의함 ☐ 동의하지 않음

개인정보 제3자 제공에 대한 동의

[개인정보를 제공받는 자의 개인정보 이용 목적]
이수실적 처리

[제공하는 개인정보의 항목]
성명, ID, 생년월일, 나이스개인번호, 과정정보, 이수정보, 성적(완산점수)

[동의 거부 및 불이익]
귀하는 개인정보 수집·이용에 대한 동의를 거부할 권리가 있으나 동의 거부 시 일부 서비스가 제한될 수 있습니다.

개인정보 제3자 제공에 동의하십니까?
(선택항목) ☒ 동의함 ☐ 동의하지 않음

☒ 모든 약관에 동의합니다.

회원가입

취소

4. 회원정보를 입력(빨간 * 은 필수사항) 후 가입 완료가 됩니다. *본인 계좌번호 입력 필수

기본정보 입력 *는 필수입력 항목입니다.

* 아이디	<input type="text"/>	중복확인
※ 띄어쓰기 없이 영/숫자로 6~20자까지 가능합니다.		
* 비밀번호	<input type="password"/>	
※ 비밀번호는 영문, 숫자, 특수문자(사용가능 특수문자 !@#\$%^&*) 조합으로 하되, 영문은 2자 이상 으로 만드셔야 합니다. ex) 비밀번호는 abc, 123, 678 등 연속된 영문이나 숫자로 사용하실 수 없습니다. 비밀번호는 a!b@0486! 와 같이 영문 + 숫자 + 특수문자(사용가능 특수문자 !@#\$%^&*) 조합으로 입력하셔야 합니다. 비밀번호는 아이디나 생년월일 전화번호가 들어있으면 안됩니다. ※ 변경할 비밀번호는 최소 9자리 이상 40자 이하 로 입력하여 주십시오.		
* 비밀번호확인	<input type="password"/>	
※ 비밀번호를 한번 더 입력하세요.		
* 이메일	<input type="text"/> @ <input type="text"/> 직접입력 <input type="text"/> 직접입력 ▼	
※ 정확하게 기입해 주시기 바랍니다.ex)ABC@traning.com		
전화번호	<input type="text"/>	
주소	<input type="text"/>	
	<input type="text"/>	
	<input type="text"/>	
메시지수신	<input checked="" type="radio"/> 수신할 <input type="radio"/> 수신안함 ※ 메시지 수신동의를 하지 않을 경우 과정진행 (수강신청, 학습관련) 관련정보를 제공받지 못할 수 있습니다.	
이메일수신	<input checked="" type="radio"/> 수신할 <input type="radio"/> 수신안함	

5. 화면 상단의 기본정보 입력 화면에서 필수 항목(*)들을 입력합니다.

SMS 수신에서 수신함을 클릭합니다.

(수신동의를 하지 않을 경우 연수 관련 안내 정보를 제공받지 못함)

The form contains two sections. The first section is for '메시지수신' (Message Reception) with radio buttons for '수신함' (Selected) and '수신안함' (Not Selected). Below it is a note: '※ 메시지 수신동의를 하지 않을 경우 과정진행 (수강신청, 학습관련) 관련정보를 제공받지 못할 수 있습니다.' The second section is for '이메일수신' (Email Reception) with radio buttons for '수신함' (Selected) and '수신안함' (Not Selected).

6. 화면 하단의 기관정보 입력에서는 교육대상자 구분은 **중등교사**, 소속기관명과 근무기관명은 **근무기관검색** 버튼, 직급명은 **직급검색** 버튼, 직위명은 **직위검색** 버튼을 눌러서 입력합니다.

가. 나이스 정보 전송 : **동의안함** 클릭하여 가입, 추후 발령 받아 나이스 번호 받으면 동의로 변경

The form has a title '나이스 정보 전송' and two radio buttons: '동의함' (Not Selected) and '동의안함' (Selected). Below the buttons is a question: '※ 이수결과를 시도교육청 나이스로 전송함을 동의하십니까?' and a note: '※ 동의 대상자는 17개 시도교육청 소속 교원 교육전문직, 공무원에 한합니다.'

나. 근무기관명 : 임용예정교사는 현재 근무하고 있는 기관이 없으므로 '**대구-기타**' 검색 후 '**대구-기타학교**' 선택

The interface shows a search for '대구-기타학교'. It includes a search button and a list of results. The first result is '대구광역시교육청 대구-기타학교'. Below the list are navigation buttons: '<<', '<', '1', '>', '>>'. At the bottom is a '취소하기' (Cancel) button.

다. 직급명 : 검색란에 '**신규교사임용예정자**' 입력 후 '**검색**' 버튼 클릭 ⇒ '**신규교사임용예정자**' 선택

직급 검색 ✕

신규교사임용예정자 검색

전체목록 17개 페이지 1 / 1 10개 ▾

직급코드	공무원구분	직종	직단	직렬	직급명
06728	행정부속가공무원				신규교사임용예정자

라. 직위명 : 검색란에 ‘교사’ 입력 후 ‘검색’버튼 클릭 ⇒ ‘교사(중등)’ 선택

7. 모든 항목을 입력하신 후 화면 마지막의 **회원가입** 버튼을 클릭합니다.

소속정보 *는 필수입력 항목입니다.

! * 회원 분류 선택

* 공공기관 소속이 아니거나 소속기관이 없을 경우 일반국민을 선택해 주세요.

☒ 교원 공무원, 공무원, 학교직원, 강사 ☐ 일반국민

* 세부 분류 선택 분류 찾기

* 나이스 정보 전송 ☐ 동의함 ☒ 동의안함

* 이수결과를 시도교육청 나이스로 전송함을 동의하십니까?
* 동의 대상자는 17개 시도교육청 소속 교원, 교육연구직, 공무원에 한합니다.

* 근무기관명 근무기관검색

* 부서명 또는 기관명으로 검색한 후 근무기관명(부서)를 선택하세요.
* 기관명이 소속부서인 경우 해당 기관명을 선택 예)기관장, 초등학교 등

* 직급명 직급검색

* 직급명 검색 후 존재하지 않을 시, 일반인으로 검색 후 추가해 주시기 바랍니다.

직위명 직위검색 직위초기화

* 직위명 검색 후 존재하지 않을 시, 기타로 검색 후 추가해 주시기 바랍니다.

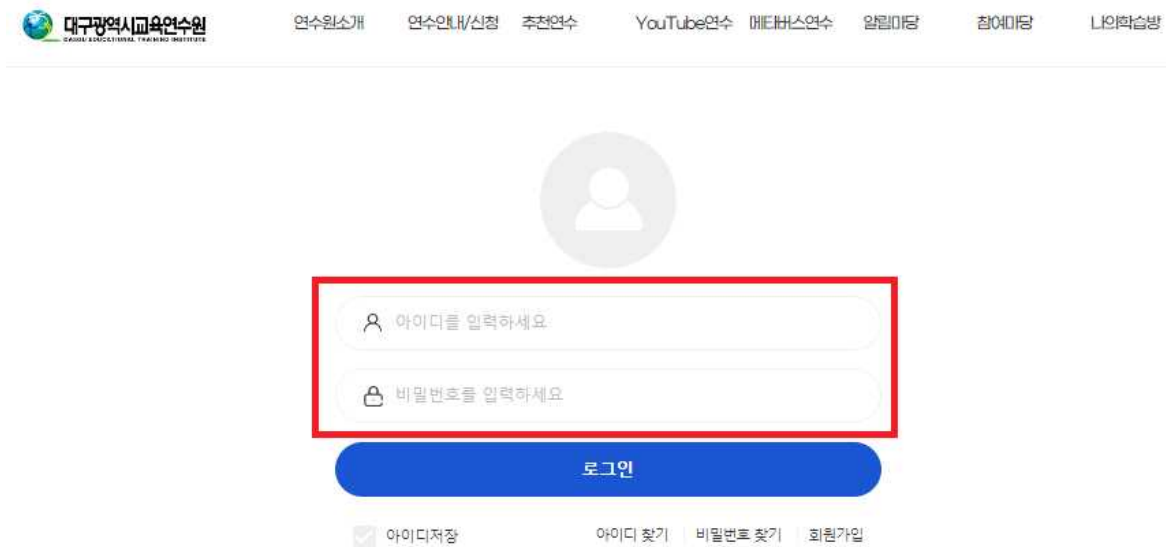
회원가입
취소

II 수강신청 방법

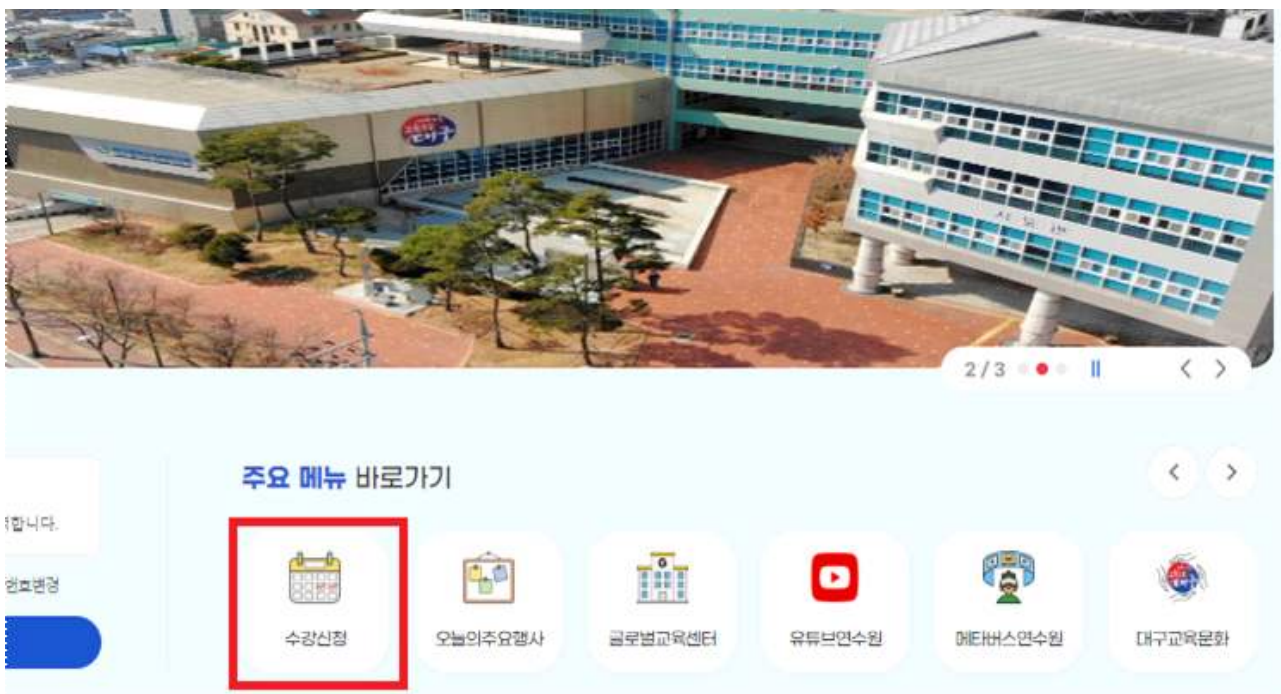
1. 대구광역시교육연수원 홈페이지(<http://edu.deti.or.kr>)에 접속 후 화면 상단의 **로그인** 버튼을 클릭합니다.



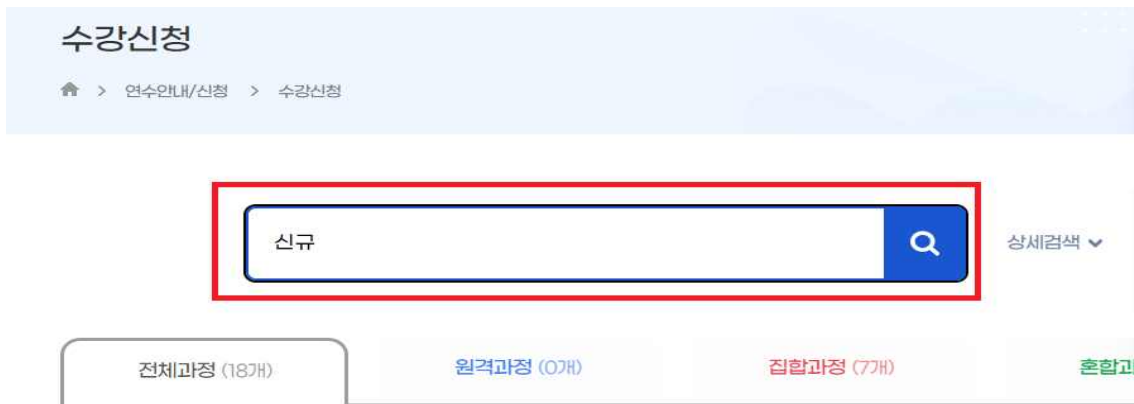
2. 회원 가입 시 입력한 아이디와 비밀번호를 입력한 후, 로그인 버튼을 클릭합니다.



3. 로그인 후 **수강 신청** 버튼을 클릭합니다.



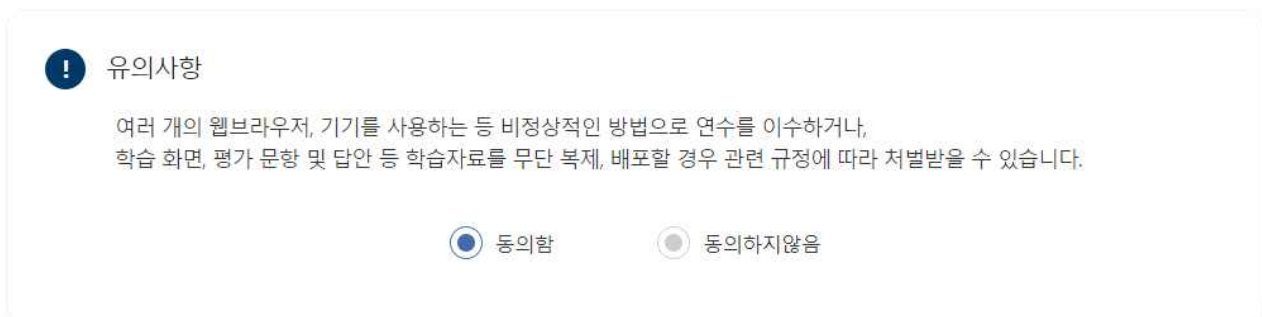
4. 과정 명에 “신규”를 입력 하고 검색 버튼을 클릭합니다.



5. 과정명 『2025 신규임용예정교사 역량강화 직무연수』의 **학교급(중등/중특)**을 잘 확인하고 신청하기 버튼을 클릭합니다.



6. 유의사항 동의에 동의함 체크 후 신청 버튼 클릭



7. '과정 수강 신청이 완료되었습니다' 라는 확인 메시지 후, 신청 완료 화면을 확인할 수 있습니다.

※ 원격 연수 콘텐츠(33시간)는 과정 담당자의 승인 후,

2025. 2. 12.(수)부터 [홈페이지 메뉴-나의 학습방-수강과정]에서 수강하실 수 있습니다.

II 교통 및 주차 안내

교통편

- 시내버스 이용
 - 대구교육연수원 앞 : 156, 356, 726, 750, 달서 4-1번
 - 대구교육연수원 건너 : 156, 356, 726, 750, 달서4
- 지하철 이용
 - 1호선 서부정류장역 1번 출구건너편(서부정류장 1번 정류장) ⇒ 726, 750 (10분 소요)
 - 2호선 두류역 3번 출구(달성고 앞) ⇒ 156, 356, 달서4-1 (10분 소요)
 - 2호선 감삼역 2번 출구에서 850m 도보(10분 소요) 이동
 - 3호선 이용 시 청라언덕역에서 2호선으로 환승하거나 명덕역에서 1호선으로 환승
- KTX(동대구역) 이용
 - 1호선 서부정류장역 1번 출구건너편(서부정류장 1번 정류장) ⇒ 726, 750 (10분 소요)
- 고속도로 이용
 - 서대구IC ⇒ '남대구, 성서'방면으로 좌측방향 ⇒ 3.21km 이동 ⇒ 성서IC에서 '시청, 죽전동'방면으로 우측방향 ⇒ 달구벌대로를 따라 2.95km 이동 ⇒ 감삼네거리에서 '동본리네거리, 두류시장'방면으로 우회전 ⇒ 당산로를 따라 757m이동 ⇒ 대구광역시교육연수원

주차 방법

- 지상주차장은 강사전용입니다.
 - 지하주차장은 **유료**(1일 최대 3,000원)로 이용하는 공간이니 유의하십시오.
- 주차 공간이 협소하여 **가급적 대중교통 이용** 바랍니다.
- 연수원 건물로 들어오거나 나갈 때 좌회전이 되지 않습니다.

주차요금 감면 안내

- 대상: 경차, 친환경차, 장애인, 다자녀 등
- 제출서류: 신분증과 관련 서류

경차 - 증빙서류 불필요	친환경 - 자동차등록증
장애인 - 장애인등록증	다자녀 - 가족관계증명서

- ※ 임산부 탑승 차량 주차요금 면제
- 제출처: 청명관 2층 204호(총무팀), **연수 시작 전 사전 등록**
- 문의: 053-231-1045